



ESCOLA ESTADUAL DE EDUCAÇÃO BÁSICA  
APELES PORTO ALEGRE

Rua São Manoel, 1981 – Bairro Santana – Porto Alegre/RS



ESCOLA: \_\_\_\_\_

NOME: \_\_\_\_\_

DATA: \_\_\_\_\_

Complete as palavras com as sílabas abaixo:

DA

MA

JA

FA

CA

BO

LU

GA



\_\_\_LO



\_\_\_DO



\_\_\_SA



\_\_\_TO



\_\_\_DA



\_\_\_CACO



\_\_\_CARÉ



\_\_\_A




ESCOLA ESTADUAL DE EDUCAÇÃO BÁSICA  
APELES PORTO ALEGRE

Rua São Manoel, 1981 – Bairro Santana – Porto Alegre/RS



NOME: \_\_\_\_\_

DATA: \_\_\_\_ / \_\_\_\_ / \_\_\_\_ TURMA: \_\_\_\_\_



www.atividadesparaeducacaoinfantil.com

# ALFABETO

COMPLETE COM AS LETRINHAS DO ALFABETO QUE ESTÃO FALTANDO.

A   D    H     M  
N   Q   T     X  Z



AGORA ESCREVA AS VIZINHAS:

J

N

E

A

Q



S

H

X

D

V



ESCOLA ESTADUAL DE EDUCAÇÃO BÁSICA  
APELES PORTO ALEGRE

Rua São Manoel, 1981 – Bairro Santana – Porto Alegre/RS




Escola: \_\_\_\_\_  
Data: \_\_\_\_\_ Turma: \_\_\_\_\_ EducacaoeTransformacao.com.br  
Aluno: \_\_\_\_\_

# LIGUE...LIGUE

Ligue os desenhos que começam com a mesma letra.



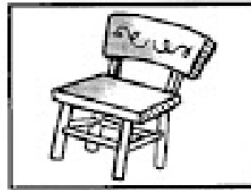
**CASA**



**ABACAXI**



**GATO**



**CADEIRA**



**BOLO**



**BOCA**



**ANEL**



**GALO**

Fale o nome de cada desenho, separando-os em sílabas com palmas.




ESCOLA ESTADUAL DE EDUCAÇÃO BÁSICA  
APELES PORTO ALEGRE

Rua São Manoel, 1981 – Bairro Santana – Porto Alegre/RS



ALFABETIZAÇÃO



COMPLETE E COPIE AS PALAVRAS: **LA**

.....TA

.....VA

.....MA

.....DO

.....PIS

.....GO

.....PA

.....ÇO

BO.....

CO.....

MO.....

GO.....

RO.....

TE.....

ZE.....

ME.....



**ESCOLA ESTADUAL DE EDUCAÇÃO BÁSICA  
APELES PORTO ALEGRE**

Rua São Manoel, 1981 – Bairro Santana – Porto Alegre/RS

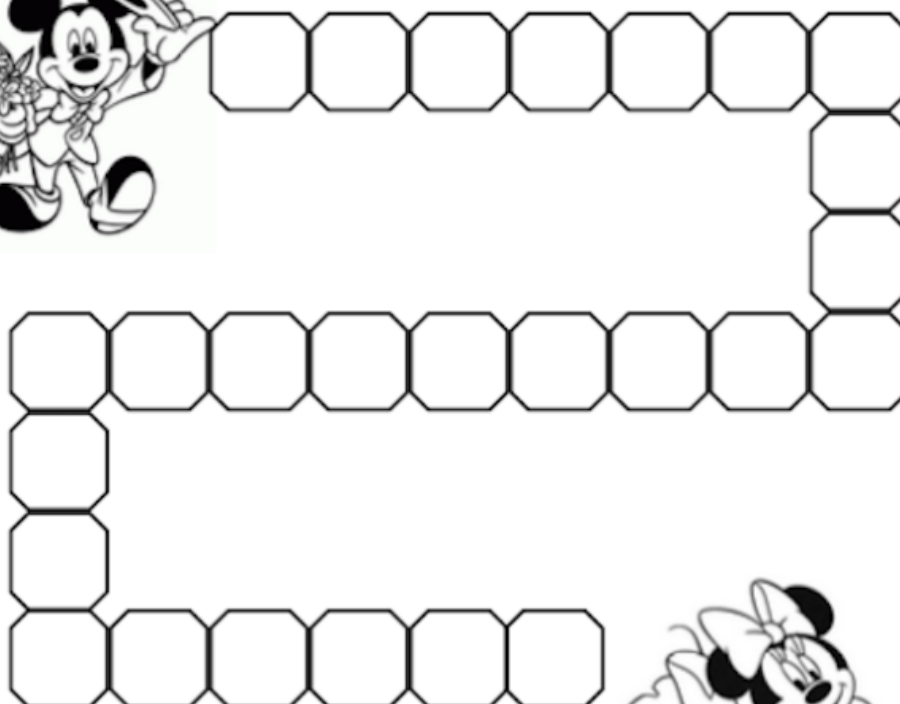


**Escola:** \_\_\_\_\_

**Aluno:** \_\_\_\_\_

**Turma:** \_\_\_\_\_ **Data:** \_\_/\_\_/\_\_

Mickey comprou flores para presentear a Minnie.  
Vamos ajudá-lo a entregar completando o  
caminho com as letras do alfabeto.



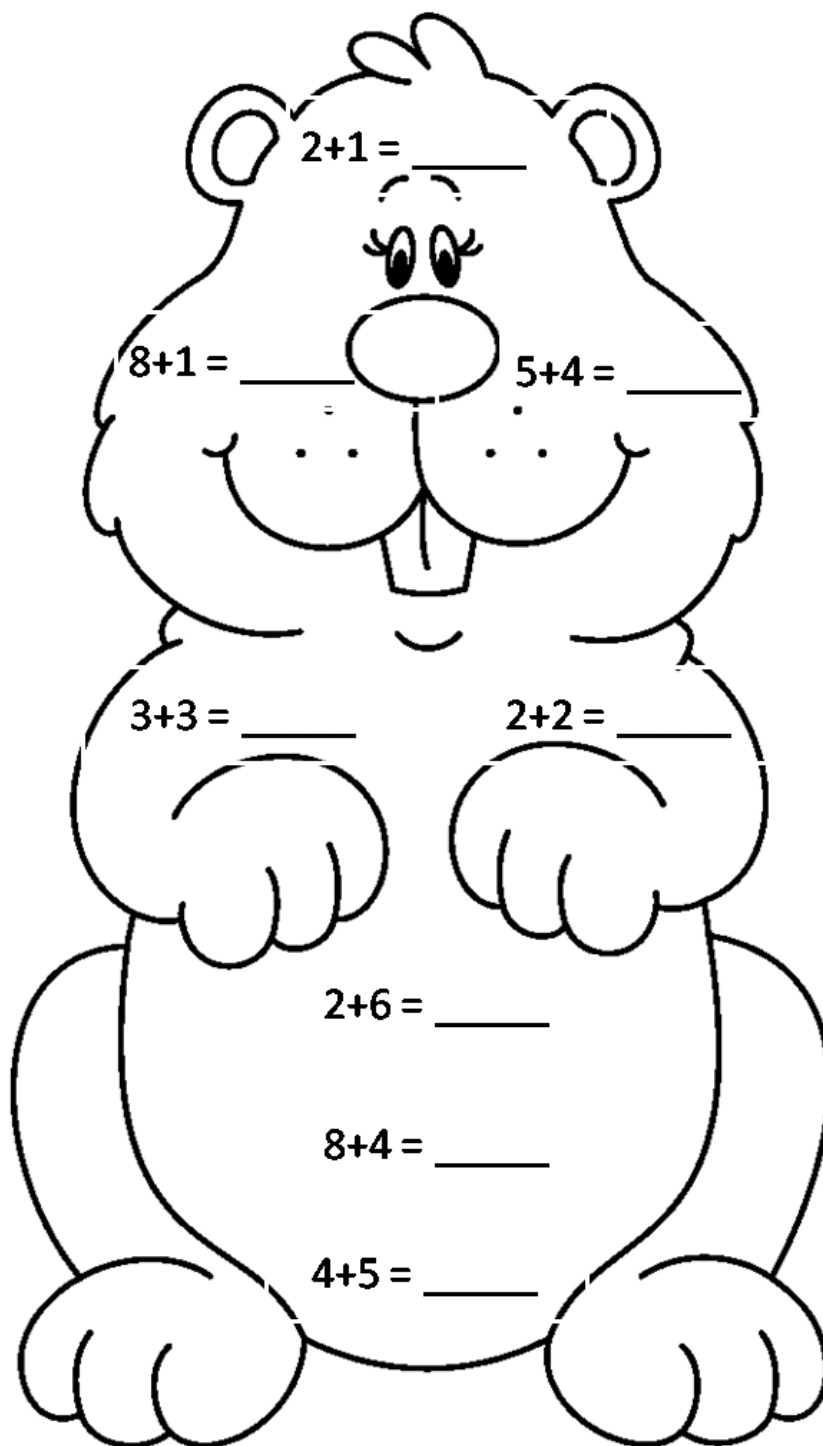


ESCOLA ESTADUAL DE EDUCAÇÃO BÁSICA  
APELES PORTO ALEGRE

Rua São Manoel, 1981 – Bairro Santana – Porto Alegre/RS



**VAMOS SOMAR?**







ESCOLA ESTADUAL DE EDUCAÇÃO BÁSICA  
APELES PORTO ALEGRE


Rua São Manoel, 1981 – Bairro Santana – Porto Alegre/RS



NOME: \_\_\_\_\_

DATA: \_\_/\_\_/\_\_

PINTE COM A MESMA COR AS FORMAS IGUAIS E DEPOIS  
REGISTRE A QUANTIDADE DE CADA UMA:



TRIÂNGULO	
CÍRCULO	
QUADRADO	
RETÂNGULO	









ESCOLA ESTADUAL DE EDUCAÇÃO BÁSICA  
APELES PORTO ALEGRE

Rua São Manoel, 1981 – Bairro Santana – Porto Alegre/RS



Nome: \_\_\_\_\_

Data: \_\_/\_\_/\_\_

**O QUE VEM ANTES? E DEPOIS?**

Complete os espaços em branco do que vem antes e depois dos números em destaque.

7

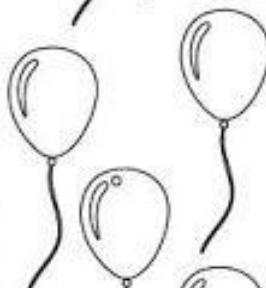


4

15

12

9



19

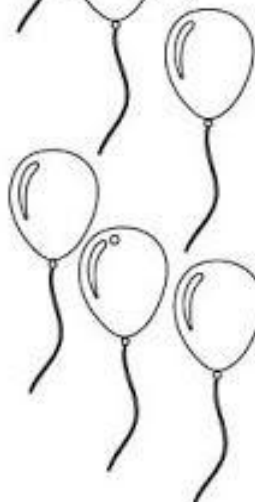
5

2

14

3

10



18

16

11



**ESCOLA ESTADUAL DE EDUCAÇÃO BÁSICA  
APELES PORTO ALEGRE**

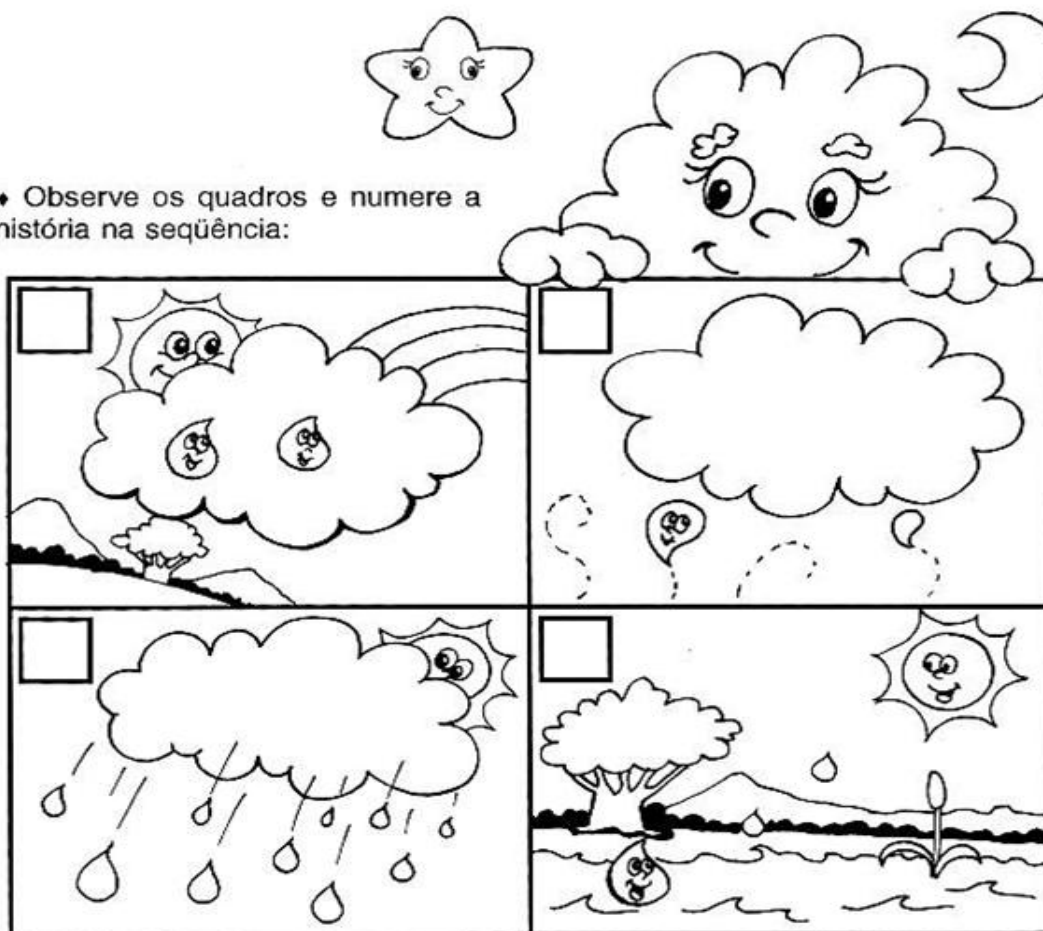
Rua São Manoel, 1981 – Bairro Santana – Porto Alegre/RS



1. Leiam as frases para as crianças poderem numerar na sequência certa.

**ESCOLA** \_\_\_\_\_  
**PROFESSORA** \_\_\_\_\_  
**TURMA** \_\_\_\_\_  
**SEU NOME** \_\_\_\_\_

♦ Observe os quadros e numere a história na sequência:



- 2** Cristal juntou-se com outras gotinhas e formou uma nuvem no céu.
- 1** Cristal subiu em forma de vapor, porque o sol aqueceu as águas do rio.
- 4** A nuvem, de tão pesada, desmanchou-se e caiu em forma de chuva.
- 3** A nuvem passou perto do Sol e ele encheu de cores o bailado das gotinhas.



**ESCOLA ESTADUAL DE EDUCAÇÃO BÁSICA  
APELES PORTO ALEGRE**



Rua São Manoel, 1981 – Bairro Santana – Porto Alegre/RS



Escola: \_\_\_\_\_  
Data: \_\_\_\_\_ Turma: \_\_\_\_\_ EducacaoeTransformacao.com.br  
Aluno: \_\_\_\_\_

## A ESCOLA

Querido(a),  
A escola é um lugar onde aprendemos e fazemos muitas coisas. Faça um **X** nos quadrados que representam o que você faz na escola.





ESCOLA ESTADUAL DE EDUCAÇÃO BÁSICA  
APELES PORTO ALEGRE

Rua São Manoel, 1981 – Bairro Santana – Porto Alegre/RS



ESCOLA: \_\_\_\_\_

NOME: \_\_\_\_\_

DATA: \_\_\_\_/\_\_\_\_/\_\_\_\_



Amorensina.com.br  
Alfabetizar com Amor ♥

**PARTES DE UMA CASA**

1 - OBSERVE O DESENHO E COMPLETE.

A - ESTE DESENHO MOSTRA AS

PARTES DE UMA: \_\_\_\_\_

B - ESTAS PARTES CHAMAM-SE:

\_\_\_\_\_

C - ESTA CASA TEM \_\_\_\_\_

CÔMODOS.



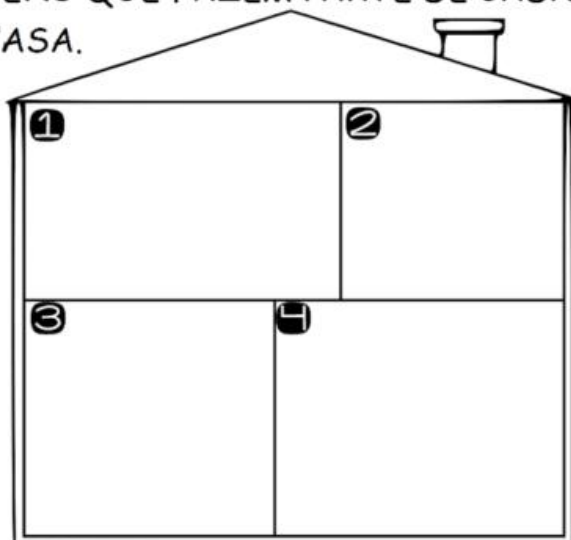
2 - DESENHE OS ITENS QUE FAZEM PARTE DE CADA  
CÔMODO DE UMA CASA.

① QUARTO

② BANHEIRO

③ COZINHA

④ SALA







**ESCOLA ESTADUAL DE EDUCAÇÃO BÁSICA  
APELES PORTO ALEGRE**

Rua São Manoel, 1981 – Bairro Santana – Porto Alegre/RS



Leiam para as crianças as palavras escritas no mapa e peçam a elas circularem as palavras mágicas

✧ Risque no mapa do Brasil, o que não existiria nele se todos aprendêssemos a sermos justos e amar de verdade.



✧ Anote aqui as palavras que você não riscou:
